



Данные о количестве воспитанников образовательных организаций, реализующих основную образовательную программу дошкольного образования

2014-2015 уч. г.	2015-2016 уч. г.	2016-2017 уч.г.	2017-2018	2018-2019	2019-2020
5393 чел	5424 чел	5463 чел	5343 чел	5082 чел	4920 чел

Данные о количестве детей раннего возраста в возрасте от 1 года до 3 лет

2014-2015 уч. г.	2015-2016 уч. г.	2016-2017 уч.г.	2017-2018	2018-2019	2019-2020
1448 чел	1436 чел	1348 чел	1441 чел	1250 чел	1245 чел





*Данные о заполняемости дошкольных образовательных учреждений
(проектная мощность и направленность групп)*

Наименование показателя	2017-2018 уч.год	2018-2019 уч.год	2019-2020 уч.год
<i>Количество ОУ</i>	28	27	27
<i>Проектная мощность зданий</i>	6736	6456	6456
<i>Проектная мощность согласно санитарным требованиям</i>	6668	6380	6380
<i>Проектная мощность согласно направленности групп</i>	6089	5809	5809
<i>Фактическая численность детей</i>	5343	5100	4920
<i>% заполнения ДОУ по проектной мощности</i>	79,3%	78,9%	76%
<i>% заполнения ДОУ по проектной мощности согласно Сан ПиН</i>	80,1%	79,9%	77,1%





Группы оздоровительной направленности

Направленность групп	2015-2016 уч. год	2016-2017 уч.год	2017-2018 уч.год	2018-2019 уч.г од	2019-2020 уч.год
Для детей с патологией зрения					4 группы – 78 детей
Для детей с туберкулёзной интоксикацией	4 группы – 54 чел	4 группы – 68 чел	2 группы – 27 чел	2 группы – 32 чел	4 группы – 62 чел
Итого:	4 группы – 54 чел	4 группы – 68 чел	2 группы – 27 чел	2 группы – 32 чел	8 групп 140 чел

Группы оздоровительной направленности

	1,5 до 3 лет	3 до 5 лет	5 до 8 лет
2018-2019 уч.год	5 чел	20 детей	39 детей





Охват детей от общего числа детей-инвалидов, проживающих на территории города составляет

2015-2016 г -	2016-2017 г	2017-2018 г –	2018-2019
49%	63 %;	66,2 %;	70%

Данные о количестве детей-инвалидов, посещающих дошкольные образовательные учреждения

2015 г.	2016 г.	2017	2018	2019	2020 прогноз
30	32	42	51	62	51





Планируют посещение общеразвивающих учреждений (выпускники ДОУ)

	Дети - инвалиды	Дети с ОВЗ
2018-2019 уч.год	27 человек	66 человек

Количество детей, официально подтвердивших статус ОВЗ, на конец 2018-2019 учебного года - 280 человек, из них 38 детей, имеют статус ОВЗ и инвалидность.

Обучаются по адаптированным программам дошкольного образования

	ВСЕГО	АОП с тяжелыми нарушениями речи	АОП с нарушением интеллекта	АОП с нарушением НОДА	АОП с нарушением зрения
2017-2018 уч. год	239	102	35	50	52
2018-2019 уч.год	235	135	43	57	0





Вариативные формы и модели дошкольного образования, используемые в ДОО

Учебные годы	2014 – 2015	2015-2016	2016-2017	2017-2018	2018 -2019	2019 -2020 (прогноз)
Показатели						
Количество МБДОУ, использующих ВФ ДО	6 (18,7 %)	17 (53 %)	20 (64 %)	24 (75%)	24 (92,6%)	24 (92,6%)
Общее количество ВФ ДО:	9	20	21	25	25	25
Из них:						
- консультативный пункт	5	10	11	14	14	14
- группа кратковременного пребывания	2	6	4	5	5	5
- лекотека	1	1	11	1	1	1
- детско-родительский клуб	1	1		2	2	2
- центр игровой поддержки		1	4	3	3	3
- логопункт		1	-	-	-	-
Общий охват детей, не посещающих ДОО, вариативными формами ДО	91	170	183	193	584	600
Из них:						
- 0-3 г	70	106	163	139	106	120
- 3-7 л	21	64	20	54	477	480





Организация вариативных организационных форм и моделей дошкольного образования в 2018-2019 учебном году

формы	количество ОУ	количество	охват
Вариативные организационные формы и модели дошкольного образования	11 ОУ 44 % ОУ от общего количества ОУ	11 форм <i>лекотека-1;</i> <i>детско-родительский клуб-2;</i> <i>группы кратковременного пребывания- 5;</i> <i>центры игровой поддержки-3</i>	96 детей
консультативные центры по оказанию психолого-педагогической, диагностической и консультативной помощи родителям (законным представителям) с детьми дошкольного возраста, в том числе от 0 до 3 лет, обеспечивающее получение детьми дошкольного возраста образования в форме семейного образования (в том числе организация деятельности по оказанию ранней помощи)	14 ОУ 56 % ОУ от общего количества ОУ	14 КЦ	584 родителей



ОБРАЗОВАНИЕ. МО ГО «ВОРКУТА»

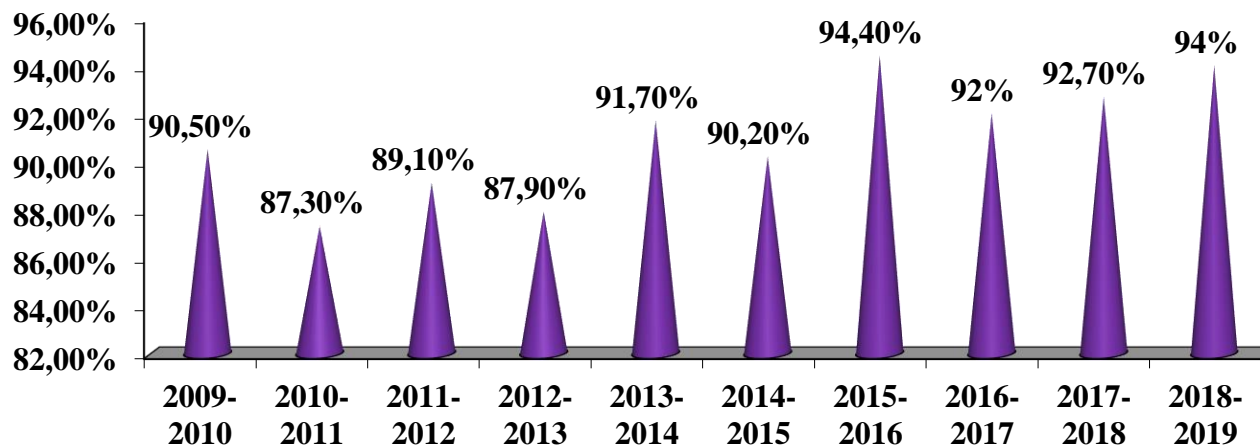


Данные о школьной готовности выпускников дошкольных образовательных организаций по результатам обследования МБУ «Центр психолого-педагогической, медицинской и социальной помощи» г. Воркуты

2014-2015	2015-2016	2016 - 2017	2017-2018	2018-2019
90,2 %	94,4 %	92 %	92,7	94%

Всего выпускников ДОО в 2018 - 2019 уч.году – 924 человека

Динамика уровня школьной готовности выпускников образовательных учреждений с 2009 по 2019 год





Показатели уровня школьной готовности

Уровень школьной готовности	2011-2012 уч.год (чел./%)	2012-2013 уч.год (чел./%)	2013-2014 уч.год (чел./%)	2014-2015 уч.год (чел./%)	2015-2016 уч.год (чел./%)	2016-2017 уч.год (чел./%)	2017-2018 уч.год (чел./%)	2018-2019 уч.год (чел./%)
I уровень	37 – 4,5%	24 – 3,1%	17 – 2,4%	34 – 4,3%	24 – 3%	19 – 2,5%	22 – 3%	7 –1%
II уровень	198 – 23,9%	202 – 26,3%	223 – 31,3%	190 – 24,1%	224 – 28%	206 – 27%	177 – 23,7%	119 –16%
III уровень	503 – 60,7%	449 – 58,5%	472 – 66,2%	485 – 61,7%	510 – 63%	481 – 62,5%	494 – 66%	592 –77%
IV уровень	88 – 10,6%	85 – 11%	61 – 7,8%	76 – 9,6%	44 – 5,5%	62 – 8%	52 – 7%	48 –5,2%
V уровень	2 – 0,3%	1 – 0,1%	3 – 0,3%	1 – 0,1%	1 – 0,1%	0 – 0%	2 – 0,3%	5 –0,8%



ОБРАЗОВАНИЕ. МО ГО «ВОРКУТА»

Состав образовательных учреждений с показателем 100%-ной готовности воспитанников к школьному обучению

	5	11	12	14	18	21	26	33	35	37	41	42	54	55	56	63	65	83	105	НШ	ПГ
2011-2012 (6 ОУ)	23										20	17					23				
2012-2013 (8 ОУ)							32	19	20			19					30				
2013-2014 (11 ОУ)							34							38	25		12	17			
2014-2015 (9 ОУ)			31	22			34				41			29			15	16			
2015-2016 (14 ОУ)	22	30			16		39	25				24		41	23	19	15			31	
2016-2017 (11 ОУ)	20		28	16			38		20			18		34			25			32	
2017-2018 (10 ОУ)	32				10				40	12		23	23	31	19	24	19				
2018-2019 (9 ОУ)						26			36			19	17	26		17	14		5		24

*Рекомендации МБУ «ЦППи СП» по результатам обследования выпускников*

рекомендовано обучение по общеобразовательным программам начальной школы	в 0 классах С(К)ОШ VII-VIII вида	дублирование подготовительной группы	прохождение МПК
705 воспитанникам (92%)	2 воспитанникам (0,2%)	16 воспитанникам (2,6%)	48 воспитанникам (5,2%)

консультации психоневролога	занятия с логопедом	занятия с психологом	проведение динамического наблюдения
82 детям (10,6%)	477 детям (62%)	229 детям (30%)	229 детям (30%)

Наблюдается значительный рост численности детей, нуждающихся в консультациях психоневролога, логопеда и психолога, в сравнении с результатами обследования прошлого учебного года





ОБРАЗОВАНИЕ. МО ГО «ВОРКУТА»

Деятельность муниципальных пилотных площадок, муниципальных базовых (опорных) образовательных учреждений, муниципальных ресурсных центров общим количеством 14 инновационных площадок

Муниципальная пилотная площадка по повышению профессиональных компетенций педагогических работников (2)	МБДОУ «Детский сад № 33» г. Воркуты
	МБДОУ «Детский сад № 42» г. Воркуты
Муниципальное базовое (опорное) образовательное учреждение по обновлению содержания дошкольного образования (5)	МБДОУ «Детский сад № 53» г. Воркуты (РППС)
	МБДОУ «Детский сад № 37» г. Воркуты (ТРИЗ)
	МБДОУ «Детский сад № 41» г. Воркуты (Педагогика диалога)
	МБДОУ «Детский сад № 55 комбинированного вида» г. Воркуты (ОВЗ)
	МАОУ «Прогимназия № 1» г. Воркуты (экологизация образования)
Муниципальное базовое (опорное) образовательное учреждение по созданию условий для формирования ЗОЖ (1)	МБДОУ «Детский сад № 103» г. Воркуты
Муниципальное базовое (опорное) образовательное учреждение по работе с родителями (1)	МБДОУ «Детский сад № 21» г. Воркуты
Муниципальный ресурсный центр по обновлению содержания дошкольного образования (3)	МБДОУ «Детский сад № 11 комбинированного вида» г. Воркуты (НРК)
	МБДОУ «Детский сад № 63» г. Воркуты (НРК)
	МБОУ «Начальная школа – детский сад № 1» г. Воркуты (ОВЗ)
Муниципальный ресурсный центр по воспитательной деятельности (2)	МБДОУ «Детский сад № 26» г. Воркуты (патриотическое воспитание)
	МБДОУ «Детский сад № 54» г. Воркуты (духовно-нравственное воспитание)





Инновационная деятельность в рамках реализации ФГОС дошкольного образования

Наименование	Уровень	Образовательное учреждение
Разработка методического и наглядно-дидактического сопровождения образовательного процесса в дошкольных образовательных организациях в условиях реализации ФГОС ДО средствами интерактивной системы «Играй и Развивайся»	региональный ГОУДПО «Коми республиканский институт развития образования»	МБДОУ «Детский сад № 26» г. Воркуты (участник сетевого проекта)
		МБДОУ «Детский сад № 53» г. Воркуты (участник сетевого проекта)
		МБДОУ «Детский сад № 55 комбинированного вида» г. Воркуты (участник сетевого проекта)
Педагогическая деятельность: обобщение и трансляция педагогического опыта в условиях реализации ФГОС ДО	региональный ГОУДПО «Коми республиканский институт развития образования»	МБДОУ «Детский сад № 26» г. Воркуты (республиканская стажировочная площадка)
		МБДОУ «Детский сад № 53» г. Воркуты (республиканская стажировочная площадка)
		МБДОУ «Детский сад № 55 комбинированного вида» г. Воркуты (республиканская стажировочная площадка)
Экспериментальная апробация и внедрение программно-методического комплекса «Мозаичный ПАРК»	Федеральный Издательство «Русское слово»	МБДОУ «Детский сад № 18» г. Воркуты (пилотная площадка)
«Модернизация образования в дошкольной образовательной организации в соответствии с современными требованиями к качеству дошкольного образования на основе инновационной образовательной программы «Вдохновение»	федеральный ФГБНУ «Институт изучения детства, семьи и воспитания Российской академии образования»	МБДОУ «Детский сад № 12» г. Воркуты (сетевая инновационная площадка)
«STEM-образование детей дошкольного и младшего школьного возраста»	федеральный ФГБНУ «Институт изучения детства, семьи и воспитания Российской академии образования»	МБДОУ «Детский сад № 33» г. Воркуты
		МБДОУ «Детский сад № 53» г. Воркуты
		МБДОУ «Детский сад № 55 комбинированного вида» г. Воркуты
		МАОУ «Прогимназия № 1» г. Воркуты
Апробация в период 2019-2022 г.г. программно-методического комплекса «Теремок» для детей младенческого и раннего возраста	федеральный ФГБНУ «Институт изучения детства, семьи и воспитания Российской академии образования»	МБДОУ «Детский сад № 17 комбинированного вида» г. Воркуты
		МБДОУ «Детский сад № 26» г. Воркуты
		МБДОУ «Детский сад № 33» г. Воркуты



Анализ методического сопровождения реализации ФГОС дошкольного образования

Наименование собственных программно-методических материалов

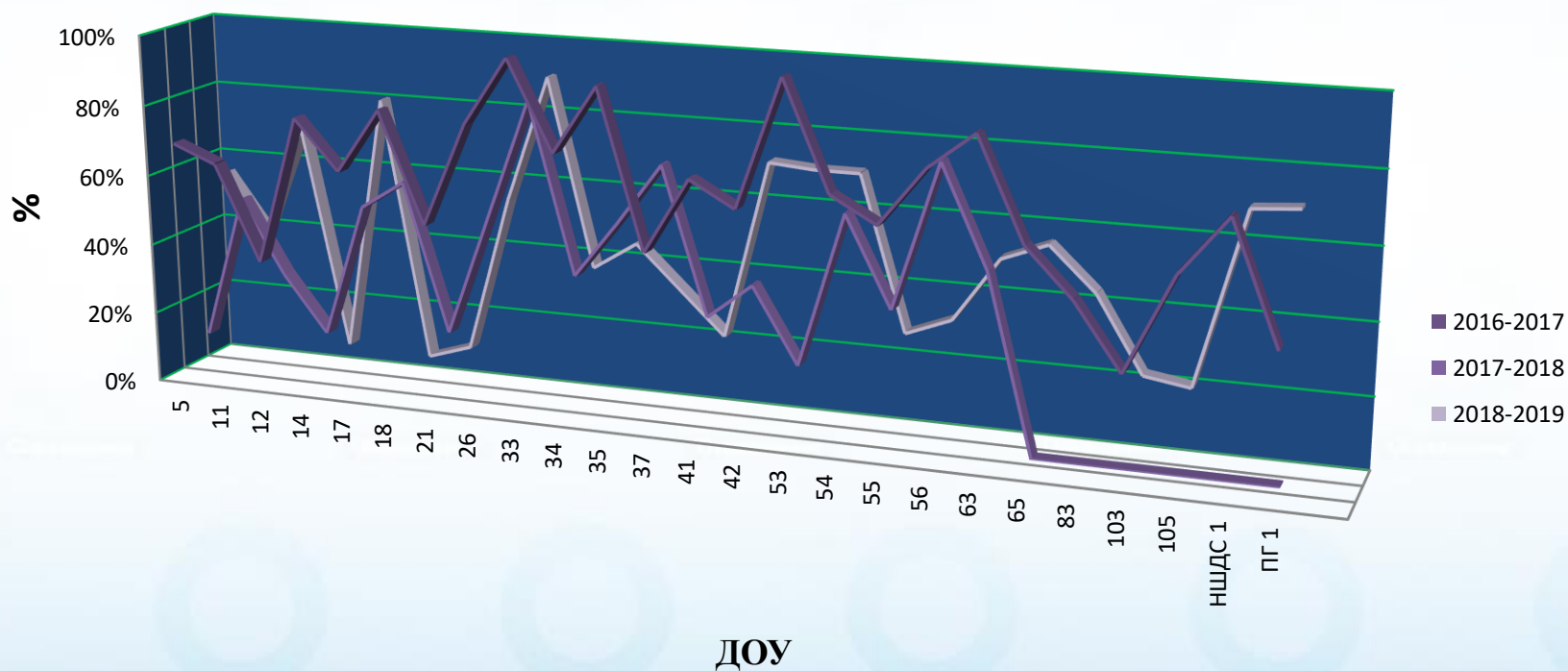
Программы	Методические разработки	Методические рекомендации	Публикации, статьи	Сборники	Пособия (методические, дидактические, ЭОР)
94 шт.	92 шт.	30 шт.	123 шт.	8 шт.	13 шт.
все ОУ	МБДОУ №№ 5, 11, 12, 17, 18, 21, 26, 33, 35, 37, 41, 42, 53, 54, 56, 63, 83, 103, МАОУ ПГ № 1	МБДОУ №№ 5, 12, 17, 26, 34, 35, 42, 54, 63, 65, МБОУ НШДС № 1	все ОУ	МБДОУ №№ 26, 34, 42, 54, 63	МБДОУ №№ 26, 42, 63, 65



ОБРАЗОВАНИЕ. МО ГО «ВОРКУТА»

Показатели участия педагогических работников в конкурсах различного уровня

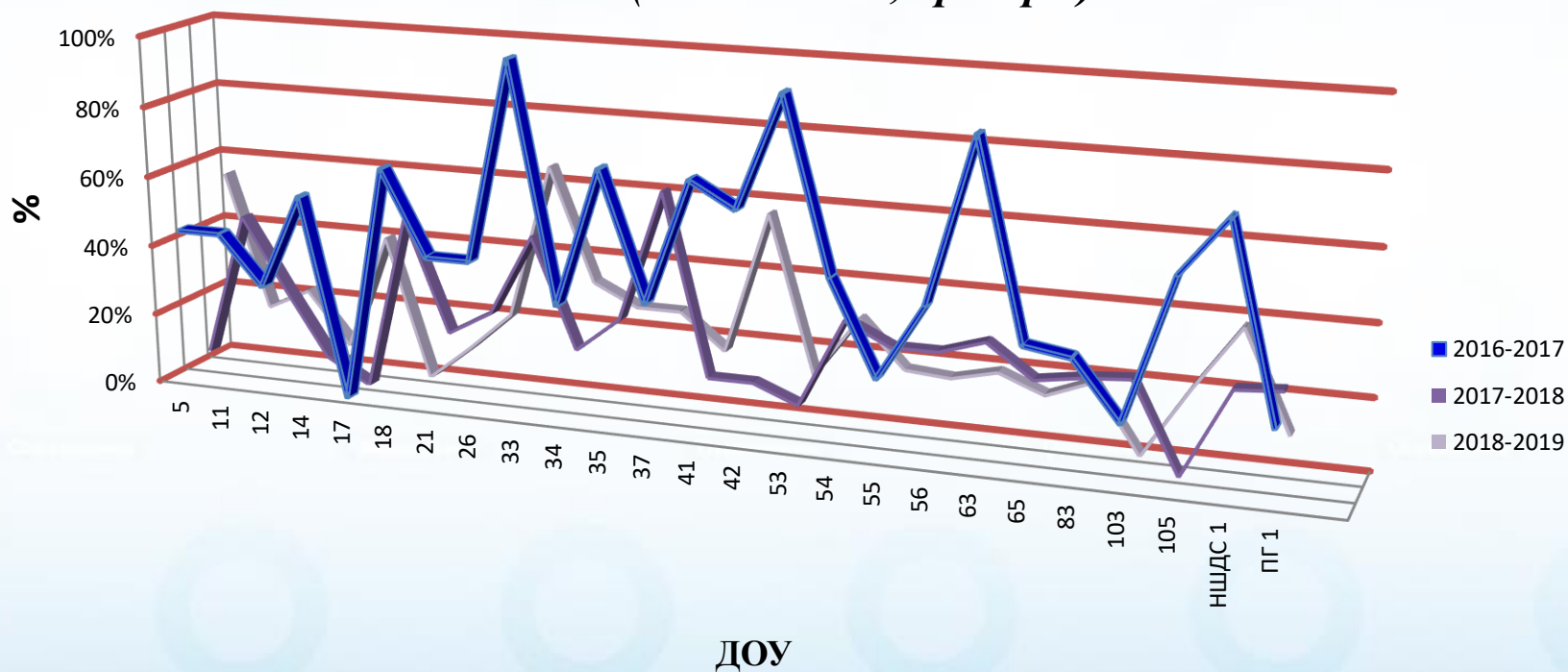
Участие в профессиональных конкурсах



ОБРАЗОВАНИЕ. МО ГО «ВОРКУТА»

Показатели участия педагогических работников в конкурсах различного уровня

**Результативность участия в профессиональных конкурсах
(победители, призеры)**



*Охват воспитанников участием в конкурсах*

Охват воспитанников участием в конкурсах, фестивалях, соревнованиях различной направленности на всех уровнях	2537 чел. – 66% от числа воспитанников от 3-х до 8-ми лет (повысился на 2%)
Количество воспитанников - победителей и призеров в конкурсных мероприятиях различной направленности на всех уровнях	1487 чел. – 59% от числа участников
Охват муниципальными конкурсными мероприятиями	1487 чел. - 39% от числа воспитанников в возрасте от 3-х до 8-ми лет (показатель снизился на 6%)
Степень вовлеченности педагогов в реализацию Плана внедрения Всероссийского физкультурно-спортивного комплекса «ГТО»	159 чел. – 19% 23 ОУ
Количество воспитанников, участвующих в 2018 году в зачетных мероприятиях ВФСК «ГТО»	423 чел. (численность выросла на 65 чел.)
Количество выпускников, прошедших обследование на предмет психологической готовности к школе	771 чел. – 83,4% 25 ОУ
Готовы к школьному обучению (по данным МКУ «ЦППМиСП»)	718 чел. – 94% (повысился на 1,3%)
Степень вовлеченности педагогических работников в инклюзивную практику	162 чел. – 28% 21 ОУ – 84% Из них 154 чел. (26%) работают с детьми с ОВЗ



Охрана жизни и здоровья воспитанников

Пропуски по болезни одним ребенком

2016	2016	2017	2018
1,72	1,91	1,95	1,45

Общее число заболеваний

2016	2017	2018
11798	12154	10602

Общий показатель заболеваемости на 100 чел среднесписочного состава

2016	2017	2018
217,9	226,4	209,25



Охрана жизни и здоровья воспитанников

Случаи заболевания острыми кишечными заболеваниями

2016	2017	2018
87	102	90

Случаи заболевания ветряной оспой

2016	2017	2018
690	523	159

Показатели заболеваемости органов дыхания

2016	Из них ОРЗ и грипп	2017	Из них ОРЗ и грипп	2018	Из них ОРЗ и грипп
198	169,0	207	180,9	336,5	182



*Охрана жизни и здоровья воспитанников**Индекс здоровья (количество не болевших ни разу детей)*

2016	2017	2018
17,4- 944 человек	15,6 - 838 человек	19,1 - 966 человек

Зарегистрировано несчастных случаев

	Всего травм	Травмы, полученные в ОУ	Бытовые травмы
2016	48	7	41
2017	50	8	42
2018	44	4	40



*Удовлетворенность граждан услугами дошкольного образования
(результаты ежегодного мониторинга)*

