

**ОБРАЗОВАНИЕ. МО ГО «ВОРКУТА»**



**Общая численность основных работников подведомственных муниципальных дневных общеобразовательных учреждений**

**ОБЩЕОБРАЗОВАТЕЛЬНЫЕ УЧРЕЖДЕНИЯ**

| Показатели                                      | Отчетный учебный год |           |           |           |
|---|----------------------|-----------|-----------|-----------|
|   | 2015-2016            | 2016-2017 | 2017-2018 | 2018-2019 |
| Всего работников учреждений (без совместителей) | 1115                 | 1176      | 1137      | 995       |
| Руководящие работники                           | 131                  | 121       | 93        | 76        |
| Педагогические работники                        | 620                  | 672       | 654       | 571       |
| Учителя   | 498                  | 538       | 528       | 467       |
| Учебно-вспомогательный персонал                 | 125                  | 116       | 132       | 108       |
| Обслуживающий персонал                          | 306                  | 267       | 258       | 226       |

**ДОШКОЛЬНЫЕ УЧРЕЖДЕНИЯ**

| Показатели                                      | Отчетный учебный год |           |           |           |
|---|----------------------|-----------|-----------|-----------|
|   | 2015-2016            | 2016-2017 | 2017-2018 | 2018-2019 |
| Всего работников учреждений (без совместителей) | 1334                 | 1409      | 1340      | 1144      |
| Руководящие работники                           | 37                   | 39        | 38        | 30        |
| Педагогические работники                        | 562                  | 595       | 580       | 517       |
| Учебно-вспомогательный персонал                 | 376                  | 385       | 395       | 349       |
| Обслуживающий персонал                          | 359                  | 411       | 327       | 257       |





## ОБРАЗОВАНИЕ. МО ГО «ВОРКУТА»

**Общая численность основных работников подведомственных муниципальных дневных общеобразовательных учреждений****ДОПОЛНИТЕЛЬНОГО ОБРАЗОВАНИЯ**

| Показатели                                      | Отчетный учебный год |           |           |           |
|---|----------------------|-----------|-----------|-----------|
|   | 2015-2016            | 2016-2017 | 2017-2018 | 2018-2019 |
| Всего работников учреждений (без совместителей) | 220                  | 214       | 205       | 175       |
| Руководящие работники                           | 19                   | 19        | 16        | 12        |
| Педагогические работники                        | 116                  | 118       | 118       | 98        |
| Учебно-вспомогательный персонал                 | 20                   | 20        | 18        | 19        |
| Обслуживающий персонал                          | 58                   | 57        | 53        | 51        |





## ОБРАЗОВАНИЕ. МО ГО «ВОРКУТА»



## Педагогический стаж работников

## Общеобразовательных учреждений


| Показатели                                 | Отчетный учебный год |           |           |           |
|--|----------------------|-----------|-----------|-----------|
|  | 2015-2016            | 2016-2017 | 2017-2018 | 2018-2019 |
| Доля педагогов, имеющих стаж менее 2-х лет | 5,5%                 | 5%        | 5,8%      | 5,6%      |
| Доля педагогов, имеющих стаж более 20 лет  | 60,8%                | 49,9%     | 53,4%     | 56,7%     |

## Дошкольных учреждений

| Показатели                                 | Отчетный учебный год |           |           |           |
|--|----------------------|-----------|-----------|-----------|
|  | 2015-2016            | 2016-2017 | 2017-2018 | 2018-2019 |
| Доля педагогов, имеющих стаж менее 2-х лет | 7,20%                | 5,8%      | 7,4%      | 6,7%      |
| Доля педагогов, имеющих стаж более 20 лет  | 38,8%                | 39,8%     | 36%       | 30,1%     |

## Учреждений дополнительного образования

| Показатели                                 | Отчетный учебный год |           |           |           |
|--|----------------------|-----------|-----------|-----------|
|  | 2015-2016            | 2016-2017 | 2017-2018 | 2018-2019 |
| Доля педагогов, имеющих стаж менее 2-х лет | 1,7%                 | 16,1%     | 17,7%     | 7,1%      |
| Доля педагогов, имеющих стаж более 20 лет  | 36,25                | 20,3%     | 22%       | 23%       |





## ОБРАЗОВАНИЕ. МО ГО «ВОРКУТА»



## Образовательный ценз педагогических работников

## Общеобразовательных учреждений

|           | Высшее образование | Высшее педагогическое | Среднее профессиональное | Среднее педагогическое | Общее среднее |
|-----------|--------------------|-----------------------|--------------------------|------------------------|---------------|
| 2016-2017 | 481                | 451                   | 161                      | 138                    | 12            |
| 2017-2018 | 485                | 457                   | 154                      | 129                    | 10            |
| 2018-2019 | 457                | 410                   | 104                      | 121                    | 10            |

## Дошкольных учреждений

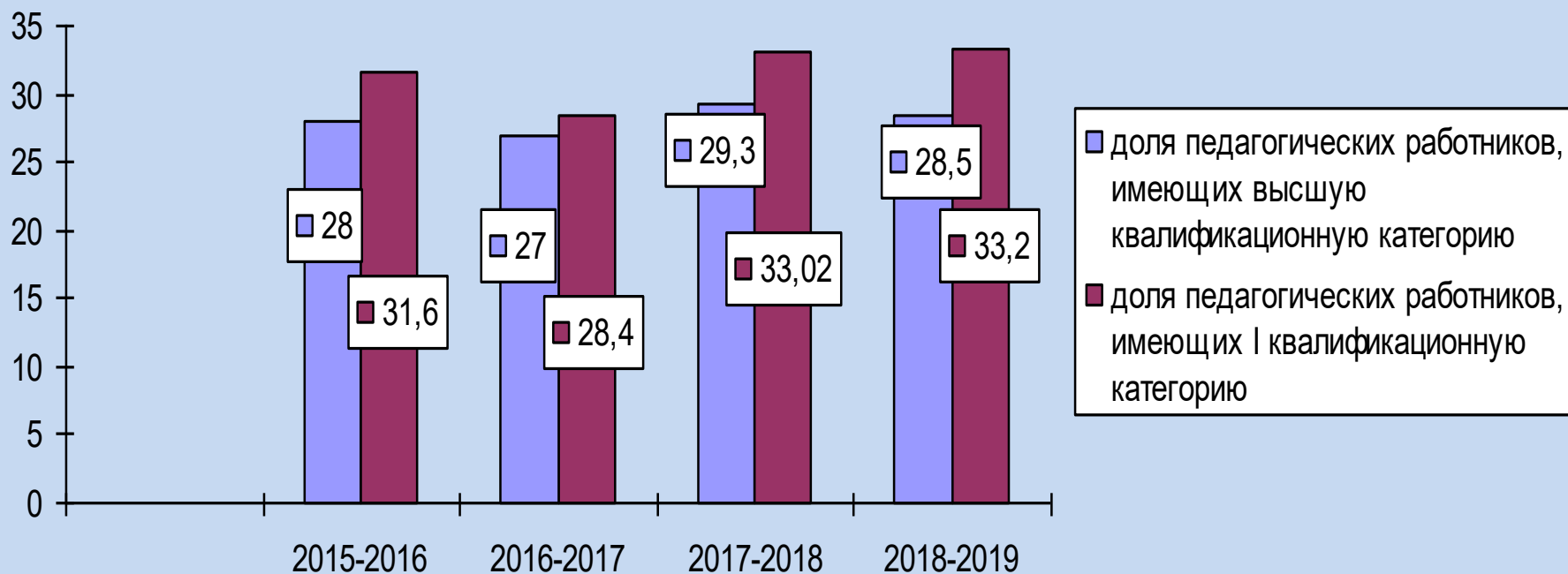
|           | Высшее образование | Высшее педагогическое | Среднее профессиональное | Среднее педагогическое | Общее среднее |
|-----------|--------------------|-----------------------|--------------------------|------------------------|---------------|
| 2016-2017 | 187                | 176                   | 381                      | 359                    | 7             |
| 2017-2018 | 190                | 188                   | 364                      | 332                    | 8             |
| 2018-2019 | 176                | 147                   | 163                      | 175                    | 3             |

## Учреждений дополнительного образования

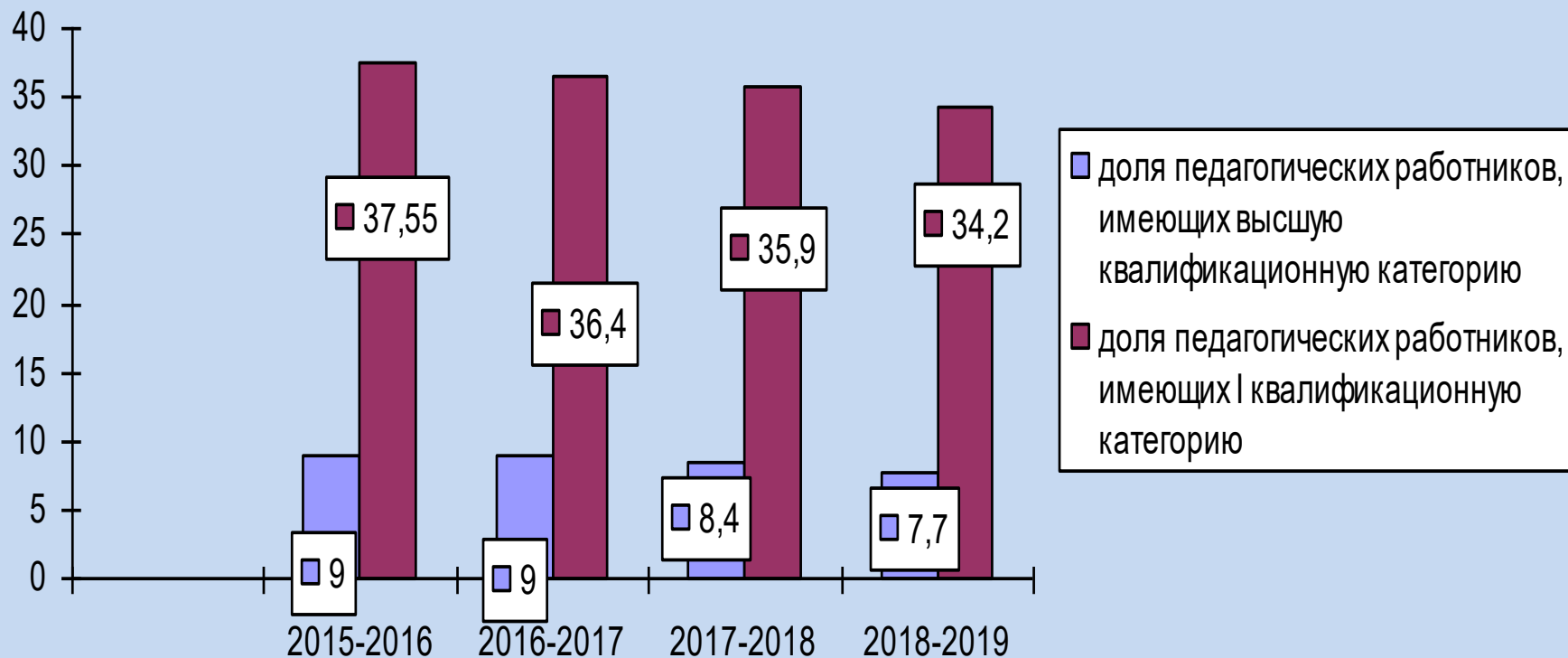
|           | Высшее образование | Высшее педагогическое | Среднее профессиональное | Среднее педагогическое | Общее среднее |
|-----------|--------------------|-----------------------|--------------------------|------------------------|---------------|
| 2016-2017 | 67                 | 42                    | 35                       | 25                     | 11            |
| 2017-2018 | 62                 | 40                    | 38                       | 25                     | 9             |
| 2018-2019 | 54                 | 30                    | 15                       | 21                     | 8             |

## Квалификационная категория работников

### Общеобразовательных учреждений



## Квалификационная категория работников



## Квалификационная категория работников Учреждений дополнительного образования

