



КАДЕТСКИЕ КЛАССЫ

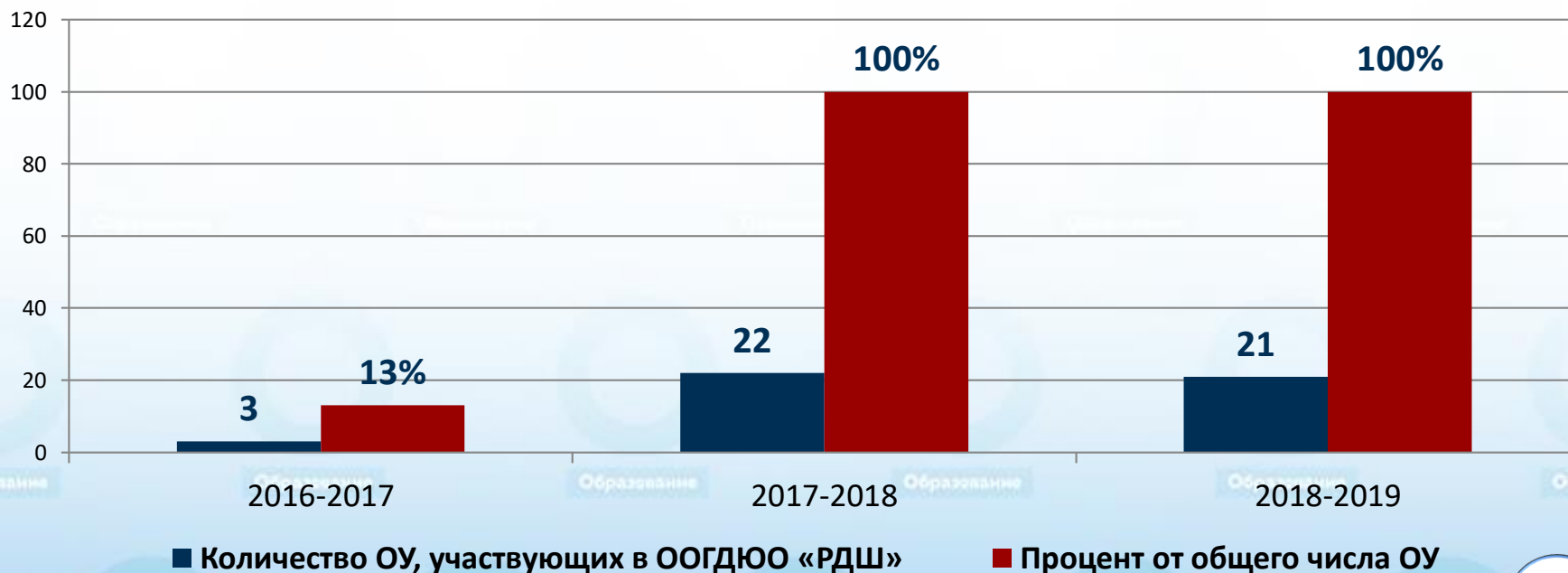
Учебный год	Количество ОУ, в которых есть кадетские классы	Количество кадетских классов	Количество кадет
2014-2015	1	6	135
2015-2016	2	8	181
2016-2017	4	11	241
2017-2018	4	14	285
2018-2019	4	16	354





РОССИЙСКОЕ ДВИЖЕНИЕ ШКОЛЬНИКОВ

Учебный год	Количество ОУ, участвующих в ООГДЮО «РДШ»	Процент от общего числа ОУ
2016-2017	3	13
2017-2018	22	100
2018-2019	21	100





ПАТРИОТИЧЕСКИЕ КЛУБЫ

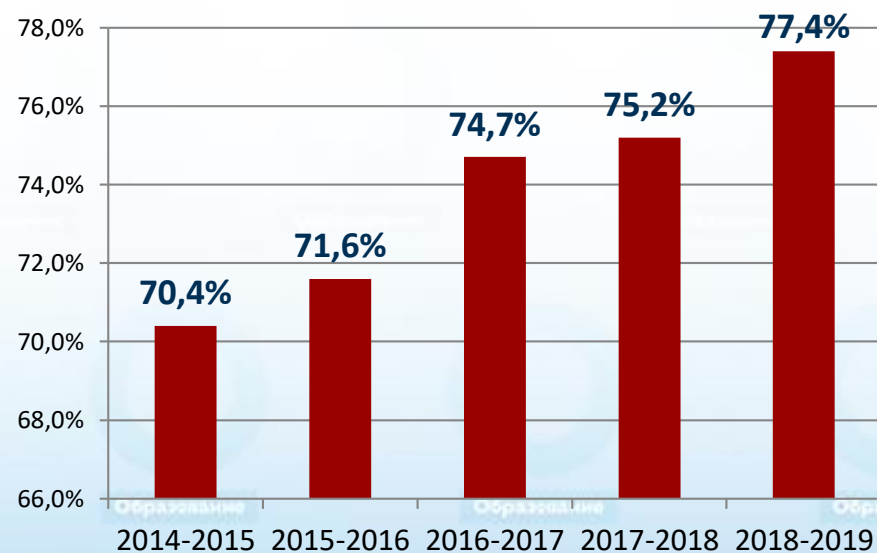
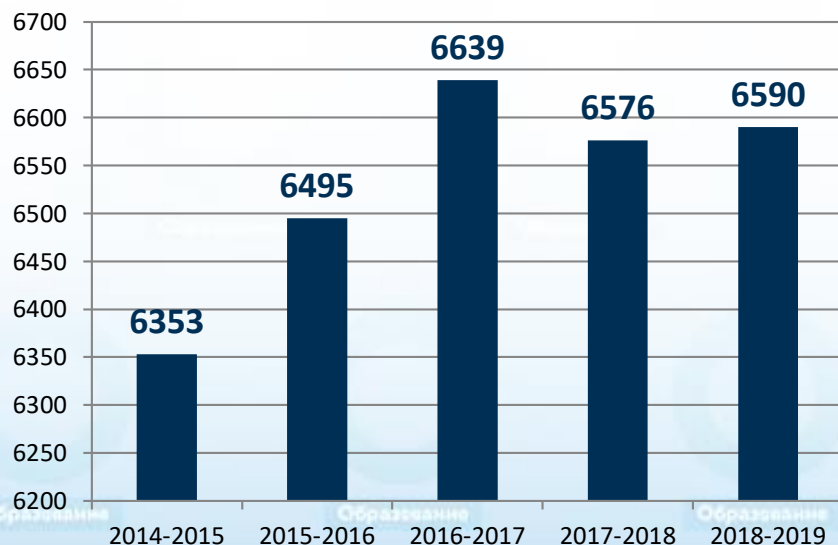
Учебный год	Количество патриотических клубов	Количество членов патриотических клубов
2014-2015	16	340
2015-2016	18	460
2016-2017	20	605
2017-2018	19	620
2018-2019	17	620





УЧАСТИЕ В СПОРТИВНЫХ СОРЕВНОВАНИЯХ

Учебный год	Количество учащихся, принявших участие в спортивных соревнованиях	Процент от общего количества учащихся
2014-2015	6353	70,4 %
2015-2016	6495	71,6 %
2016-2017	6639	74,7 %
2017-2018	6576	75,2 %
2018-2019	6590	77,4 %



■ Количество учащихся, принявших участие в спортивных соревнованиях

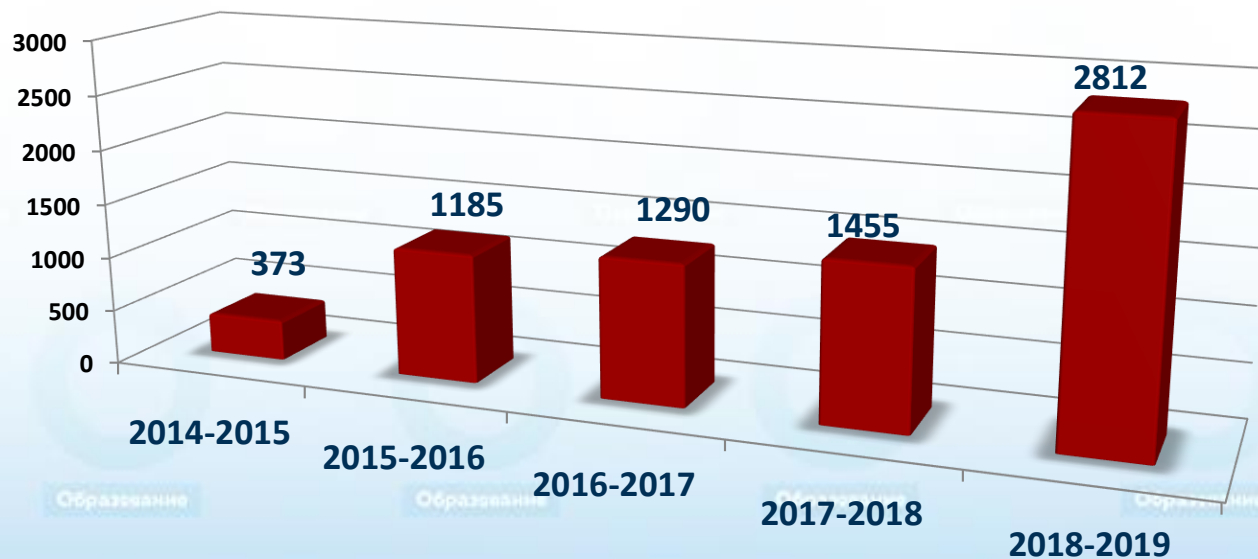
■ Процент от общего количества учащихся





ВФСК «ГОТОВ К ТРУДУ И ОБОРОНЕ»

Учебный год	Количество учащихся, сдавших нормативы ГТО
2014-2015	373
2015-2016	1185
2016-2017	1290
2017-2018	1455
2018-2019	2812



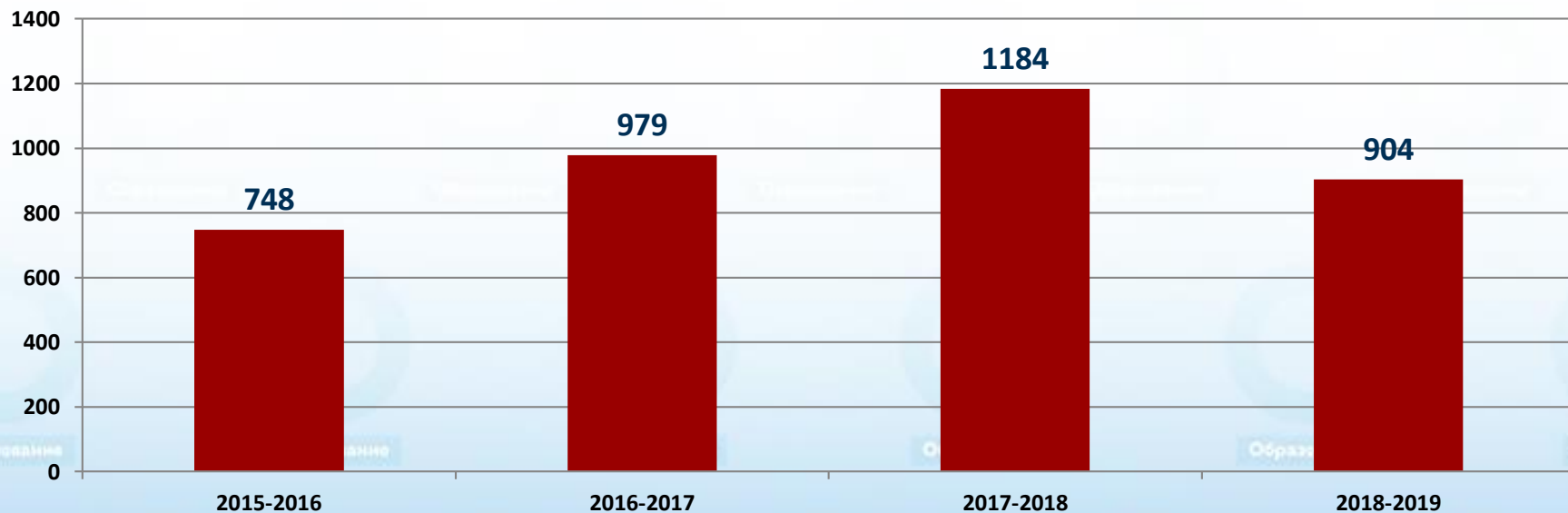
Количество учащихся, сдавших нормативы ВФСК "ГТО"





КРУЖКИ ТЕХНИЧЕСКОЙ НАПРАВЛЕННОСТИ (дополнительное образование)

Учреждения	2015-2016	2016-2017	2017-2018	2018-2019
Количество учащихся, занимающихся в кружках в общеобразовательные учреждения	340	529	655	436
Количество учащихся, занимающихся в кружках в учреждения дополнительного образования	408	450	529	469



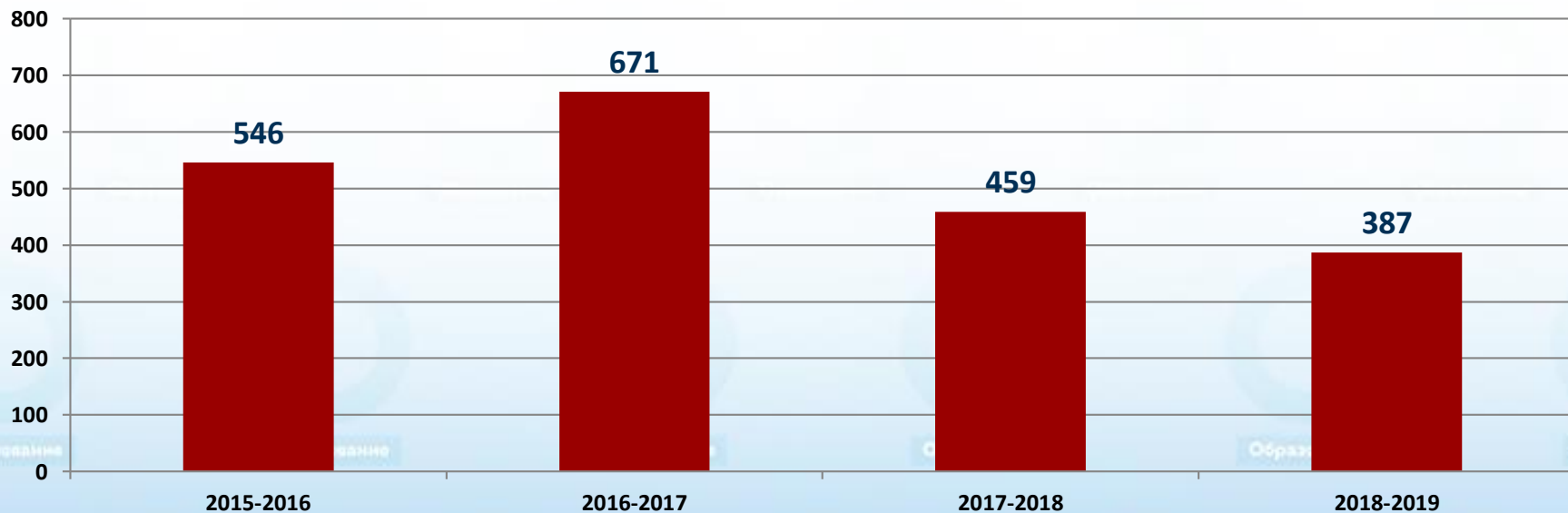
■ Общее количество учащихся, занимающихся в кружках технической направленности





КРУЖКИ ЕСТЕСТВЕННО-НАУЧНОЙ НАПРАВЛЕННОСТИ (дополнительное образование)

Учреждения	2015-2016	2016-2017	2017-2018	2018-2019
Количество учащихся, занимающихся в кружках в общеобразовательные учреждения	375	469	230	194
Количество учащихся, занимающихся в кружках в учреждения дополнительного образования	171	202	229	191



■ Общее количество учащихся, занимающихся в кружках





Количество учащихся, охваченных курсами внеурочной деятельности технической направленности в ОУ

№ п/п	МОУ	2018-2019
1	«СОШ № 12»	0
2	«СОШ № 13»	135
3	«СОШ № 14»	124
4	«СОШ № 23»	320
5	«СОШ № 26»	45
6	«СОШ № 34»	29
7	«СОШ № 35»	309
8	«СОШ № 39»	218
9	«СОШ № 40»	74
10	«СОШ № 42»	399
11	«СОШ № 43»	6
12	«СОШ № 44»	0
13	«Гимназия № 1»	51
14	«Гимназия № 2»	54
15	«Гимназия № 6»	139
16	Лицей № 1	162
17	Прогимназия № 1	0
18	НШДС № 1	0
ИТОГО:		2065

Количество учащихся, охваченных курсами внеурочной деятельности естественно-научной направленности в ОУ

№ п/п	МОУ	2018-2019
1	«СОШ № 12»	297
2	«СОШ № 13»	146
3	«СОШ № 14»	419
4	«СОШ № 23»	522
5	«СОШ № 26»	45
6	«СОШ № 34»	40
7	«СОШ № 35»	77
8	«СОШ № 39»	389
9	«СОШ № 40»	430
10	«СОШ № 42»	58
11	«СОШ № 43»	12
12	«СОШ № 44»	16
13	«Гимназия № 1»	190
14	«Гимназия № 2»	253
15	«Гимназия № 6»	142
16	Лицей № 1	44
17	Прогимназия № 1	137
18	НШДС № 1	48
ИТОГО:		3265



УЧАСТИЕ В ТВОРЧЕСКИХ КОНКУРСАХ

ОУ	Муниципальный уровень	Республиканский уровень	Всероссийский уровень	Международный уровень
18	975	170	178	15
3 УДО	474	76	154	44

ПОБЕДИТЕЛИ ТВОРЧЕСКИХ КОНКУРСОВ

ОУ	Муниципальные			Республиканские			Всероссийские			Международные		
	1	2	3	1	2	3	1	2	3	1	2	3
18	185	68	114	18	17	13	27	15	15	7	-	-
3 УДО	154	90	64	42	10	7	66	31	5	18	5	12

ПОБЕДИТЕЛИ СПОРТИВНЫХ СОРЕВНОВАНИЙ

ОУ	Муниципальные			Республиканские			Всероссийские			Международные		
	1	2	3	1	2	3	1	2	3	1	2	3
18	199	155	144	26	47	19	3	8	5	-	-	2
3 УДО	249	150	151	108	86	150	24	33	34	1	2	5